



FFBT Evo



NEW

Filonatrice per filoni francesi "baguette"

La filonatrice FFBT Evo è destinata alla formatura di pane di tipo "francese" (baguette, petit-pain, parisienne), e – più in generale – di filoni e filoncini provenienti da impasti ad elevata idratazione che richiedono una lavorazione particolarmente delicata.

Caratteristiche standard

- Struttura in lega di alluminio ed in carpenteria d'acciaio verniciata con trattamento anticorrosione a doppio ciclo di verniciatura e con impiego di polveri epossidiche (contatto alimentare)
- Rivestimenti laterali e pannello comandi in ABS termoformato.
- Laminazione della pasta tramite due cilindri rivestiti in materiale antiaderente, arrotolamento mediante tappeto avvolgitore in rete, allungamento del filone con due tappeti in feltro di lana a movimento contrapposto.
- Scivolo di raccolta dei filoni rivestito in feltro di lana, ribaltabile verso l'alto
- Regolazione dello spessore di laminazione e della lunghezza del filone con volantini a misurazione micrometrica
- Trasmissione a cinghie estremamente silenziosa
- Prestazioni: pezzature min./max gr. 80-1000, produttività indicativa max pz/h 1500 (FFBT Evo)

Configurazioni

- FFBT Evo: Versione per alimentazione manuale

Opzioni

- Carrello standard: supporto in tubolare di acciaio verniciato, montato su ruote.

MODELLI

FFBT Evo	Filonatrice per baguette, alimentazione manuale
----------	---

Comandi

EDMD	Comandi lato DX (standard)
ESMS	Comandi lato SX

Accessori

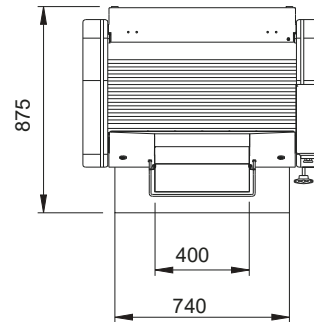
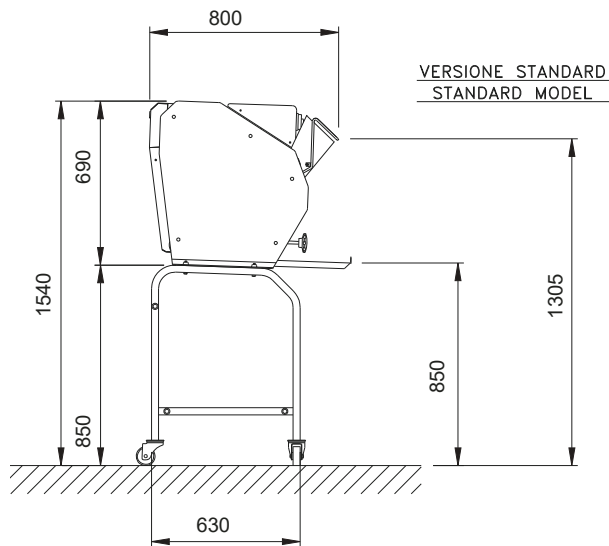
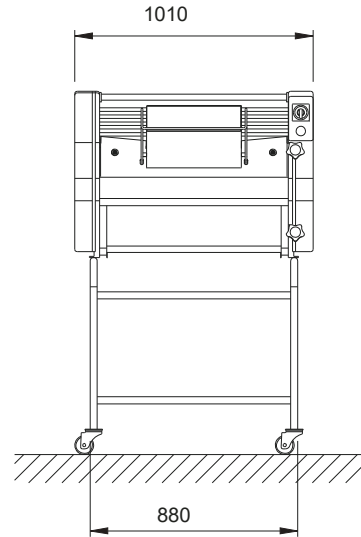
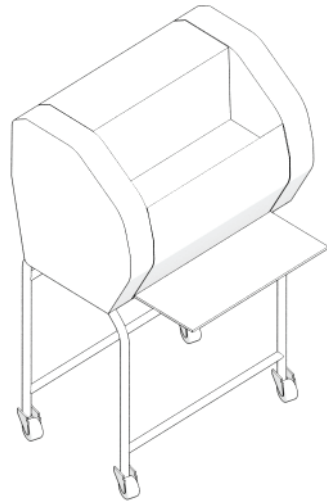
CAV	Carrello standard con piede tubolare con ruote
2TE	Tappeto d'uscita rallentato completo di supporto



FILONATRICE - FFBT EVO

Macchine NOR09R003

FFBT EVO - LONG LOAF MOULDER



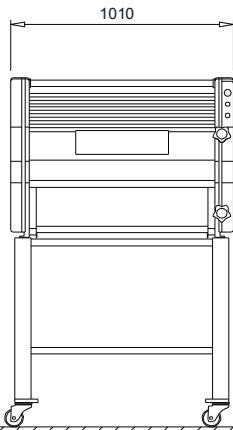
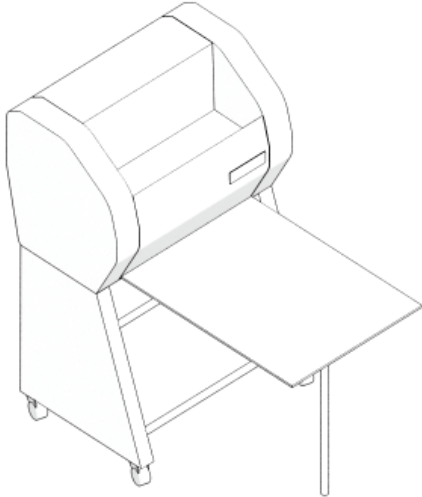
DATI TECNICI - TECHNICAL FEATURES

POTENZA INSTALLATA/INSTALLED POWER	kW	0,55
POTENZA MAX ASSORBITA/MAX. ABSORBED POWER	kW	0,55
INGOMBRO/OVERALL DIMENSIONS	mm	1010x800x690
INGOMBRO CON CARRELLO/OVERALL DIMENSIONS WITH RACK	mm	1010x800x1540
MASSA/MASS	kg	140
MASSA CON CARRELLO/MASS WITH RACK	kg	155
MASSA CON IMBALLO IN CARTONE/MASS WITH CARTON PACKING	kg	165
VOLUME IMBALLO IN CARTONE/CARTON VOLUME	m ³	0,75
CONNESSIONE ELETTRICA/PLUG COUPLING		3PH+Gr+N

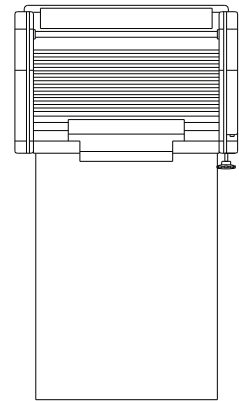
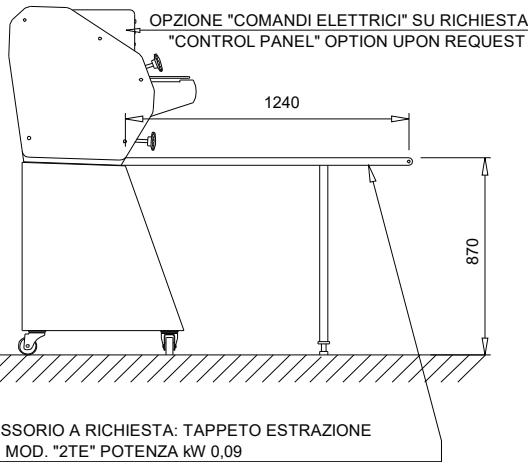


FILONATRICE - FFBT EVO/A

FFBT EVO/A - LONG LOAF MOULDER



VERSIONE PER ABBINAMENTO ALLA CELLA DI PREFERMENTAZIONE "ECP"
MODEL FOR COMBINATION WITH ECP INTERMEDIATE PROOFER



ACCESSORIO A RICHIESTA: TAPPETO ESTRAZIONE
PEZZI MOD. "2TE" POTENZA kW 0,09
ACCESSORY UPON REQUEST:
EXTRACTION BELT TYPE "2TE" POWER kW 0,09

DATI TECNICI - TECHNICAL FEATURES

POTENZA INSTALLATA/INSTALLED POWER	kW	0,55
POTENZA MAX ASSORBITA/MAX. ABSORBED POWER	kW	0,55
INGOMBRO/OVERALL DIMENSIONS	mm	1010x800x690
INGOMBRO CON CARRELLO/OVERALL DIMENSIONS WITH RACK	mm	1010x800x1540
MASSA/MASS	kg	140
MASSA CON CARRELLO/MASS WITH RACK	kg	155
MASSA CON IMBALLO IN CARTONE/MASS WITH CARTON PACKING	kg	165
VOLUME IMBALLO IN CARTONE/CARTON VOLUME	m ³	0,75
CONNESSIONE ELETTRICA/PLUG COUPLING		3PH+Gr+N

